sammanfattning av

ENERGIDEKLARATION

Rosbrinken 11, 132 51 Saltsjö-Boo
Nacka kommun

Nybyggnadsår: 1997

Energideklarations-ID: 1284167

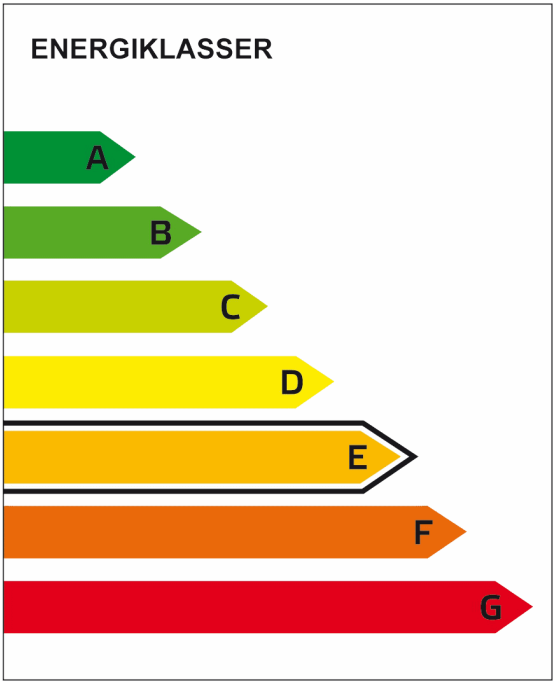

Energiprestanda, primärenergital:
135 kWh/m² och år

Krav vid uppförande av ny byggnad, primärenergital:
Energiklass C, 90 kWh/m² och år

Specifik energianvändning (tidigare energiprestanda):
75 kWh/m² och år

Uppvärmningssystem:
Värmepump-frånluft (el) och el (direktverkande)

Radonmätning:
Inte utförd

Åtgärdsförslag:
Har lämnats

Energideklarationen är utförd av:
Kristofer Dahlberg, 14 energy Eklund & Eklund energideklarationer, 2022-04-22

Energideklarationen är giltig till:
2032-04-22

Energideklarationen i sin helhet finns hos byggnadens ägare.

För mer information:
www.boverket.se

Sammanfattningen är upprättad enligt Boverkets föreskrifter och allmänna råd (2007:4) om energideklaration för byggnader.

Boverket

Energideklaration

Version: 2.8.1.5
Dekl.id: 1284167

Byggnaden - Identifikation

Län	Kommun	OBS! Småhus i bostadsrätt ska deklareras av bostadsrättsföreningen.
Stockholm	Nacka	☑ Egna hem (privatägda småhus)

Fastighetsbeteckning (anges utan kommunnamn)	Egen beteckning
Backeböl 1:604	Rosbrinken 11

Husnummer	Prefix byggnadsid	Byggnadsid	Orsak till avvikelse
1	1	701796	Adressuppgifter är fel/saknas ○

Adress	Postnummer	Postort	Huvudadress
Rosbrinken 11	13251	Saltsjö-Boo	◉

Byggnaden - Egenskaper

Typkod	Byggnadskategori
220 - Småhusenhet, bebyggd	En- och tvåbostadshus

Byggnadens komplexitet	Byggnadstyp	Nybyggnadsår
(●) Enkel ( ) Komplex	Friliggande	1997

Atemp mätt värde (exkl. Avarmgarage)

142 m²

Finns installerad eleffekt >10 W/m² för uppvärmning och varmvattenproduktion

(●) Ja ( ) Nej

Är byggnaden skyddad som byggnadsminne eller är byggnaden en sådan särskilt värdefull byggnad som avses i 8 kap 13 § PBL?

- (●) Nej
- ( ) Ja, enligt 3 kap KML
- ( ) Ja, enligt SBM-förordningen
- ( ) Ja, är utpekad i detaljplan eller områdesbestämmelser
- ( ) Ja, är utpekad i annan typ av dokument
- ( ) Ja, egen bedömning

Verksamhet
Fördela enligt nedan:

	Procent av Atemp (exkl. Avarmgarage)
Bostäder (inkl. biarea, t.ex. trapphus och uppvärmd källare)	100
Övrig verksamhet - ange vad	
Summa	100

Energianvändning

Mätperiod
Vilken 12-månadersperiod avser energiuppgifterna?
(ange första månaden i formatet ÅÅMM)

2101 - 2112

Beräknad energianvändning
Beräknad energianvändning vid normalt brukande och ett normalår anges för byggnader där det inte går att få fram uppgifter om den uppmätta energianvändningen.

☐

Hur mycket energi har använts för värme och varmvatten angiven mätperiod?
Värdena ska vara korrigerade för normalt bruk. (BFS 2016:12)
Angivna värden ska inte vara normalårskorrigerade.

	Energi för uppvärmning	Energi för tappvarmvatten	
Fjärrvärme (1)			kWh
Olja, fossil (2)			kWh
Gas, fossil (3)			kWh
Ved (4)			kWh
Flis/pellets/briketter (5)			kWh
Övrigt biobränsle (6)			kWh
El (vattenburen) (7)			kWh
El (direktverkande) (8)	3255		kWh
El (luftburen) (9)			kWh
Markvärmepump (el) (10)			kWh
Värmepump-frånluft (el) (11)	4883		kWh
Värmepump-luft/luft (el) (12)			kWh
Värmepump-luft/vatten (el) (13)			kWh
Tappvarmvatten (el) (14)		1671	kWh

Övrig el som ingår i energiprestanda

Fjärrkyla (15)		kWh
El för komfortkyla (16)		kWh
Fastighetsel[1] (17)	348	kWh

Energi för uppvärmning, tappvarmvatten, komfortkyla och fastighetsel

Summa[2] (1-17)	10157	kWh

Övrig energi (ingår inte i energiprestanda)

Hushållsel[3] (18)	4260	kWh
Verksamhetsel[4] (19)		kWh

Finns solvärme? ○ Ja ● Nej
Ange solfångararea: m²
Beräknad energiproduktion: kWh/år

Finns solcellsystem? ○ Ja ● Nej
Ange solcellsarea: m²
Beräknad elproduktion: kWh/år

Byggnadens energianvändning[5]
(Normalårskorrigerat värde (Energi-index))
10662 kWh/år

Ort (Energi-Index)
Tyresö

Byggnadens primärenergianvändning[6]
19191 kWh/år

Energiprestanda (primärenergital)	Referensvärde 1 (enligt nybyggnadskrav)	Referensvärde 2 (liknande byggnader)	Referensvärde 3 (nybyggnadskrav för denna byggnad)
135 kWh/m² ,år	90 kWh/m² ,år	146 kWh/m² ,år	kWh/m² ,år

[1] Den el som ingår i fastighetsenergin.
[2] Den energimängd som levereras till byggnaden vid normalt brukande.
[3] Den el som ingår i hushållsenergin.
[4] Den el som ingår i verksamhetsenergin.
[5] Enligt definition i Boverkets byggregler (2011:6) - föreskrifter och allmänna råd.
[6] Underlag för energiprestanda.

Uppgifter om ventilationskontroll

Finns det krav på återkommande ventilationskontroll i byggnaden?	○ Ja ● Nej
Typ av ventilationssystem	☐ FTX ☐ FT ☑ F med återvinning ☐ F ☐ Självdrag

Inspektion av uppvärmningssystem

Finns det ett uppvärmningssystem eller kombinerat rumsuppvärmnings- och ventilationssystem med en nominell effekt på rumsuppvärmning på över 70 kW?	○ Ja ● Nej
Bedömningsgrund för fastställande av nominell effekt	Övrigt

Inspektion av luftkonditioneringssystem

Finns det ett luftkonditioneringssystem eller kombinerat luftkonditionerings- och ventilationssystem med en nominell effekt på över 70 kW?	○ Ja ● Nej
Bedömningsgrund för fastställande av nominell effekt	Övrigt

Uppgifter om radon

Är radonhalten mätt? ○ Ja ● Nej		
Radonhalt	Typ av mätning [8]	Datum för radonmätning
Bq/m3		

[8] Korttidsmätning har inte samma noggrannhet som en långtidsmätning. Korttidsmätningen kan inte heller ligga till grund för att söka radonbidrag eller andra myndighetsbeslut.

Utförda energieffektiviseringsåtgärder sedan föregående energideklaration

Rekommendationer om kostnadseffektiva åtgärder

Åtgärdsförslag (Dekl.id: 1284167)

Styr- och reglerteknisk	Installationsteknik	Byggnadsteknik
Värme ☐ Nya radiatorventiler ☐ Injustering av värmesystem ☐ Tids-/behovsstyrning av värmesystem ☐ Rengöring och/eller luftning av värmesystem ☐ Maxbegränsning av innetemperatur ☐ Ny inomhusgivare ☐ Byte/installation av tryckstyrda pumpar ☐ Annan åtgärd Ventilation ☐ Injustering av ventilationssystem ☐ Tidsstyrning av ventilationssystem ☐ Behovsstyrning av ventilationssystem ☐ Byte/installation av varvtalsstyrda fläktar ☐ Annan åtgärd Belysning, kylning m.m. ☐ Tids-/behovsstyrning av belysning ☐ Tids-/behovsstyrning av kyla ☐ Annan åtgärd	☐ Varmvattenbesparande åtgärder ☐ Energieffektiv belysning ☐ Isolering av rör och ventilationskanaler ☑ Byte/installation av värmepump ☐ Byte/installation av energieffektivare värmekälla ☐ Byte/komplettering av ventilationssystem ☐ Återvinning av ventilationsvärme ☐ Installation av solvärme ☐ Installation av solceller ☐ Annan åtgärd	☐ Tilläggsisolering vindsbjälklag/tak ☐ Tilläggsisolering väggar ☐ Tilläggsisolering källare/mark ☐ Byte till energieffektiva fönster/fönsterdörrar ☐ Komplettering fönster/fönsterdörrar med innerruta ☐ Tätning fönster/fönsterdörrar/ytterdörrar ☐ Annan åtgärd

Minskad energianvändning	Kostnad per sparad kWh
1953 kWh/år	1,07 kr/kWh

Beskrivning av åtgärden

```
Installation av luft/luftvärmepump
Besparing energi: 1953 kWh/år
Besparing kr: 2656:-
Kostnad: 25000 kr
Payoff: 9,4 år
Beräknad livslängd: 15 år
```

Övrigt

Har byggnaden besiktigats på plats?	Vid nej, vilket undantag åberopas
(●) Ja ( ) Nej	Kommentar
	Se rapport för fullständig energideklaration.

Uppgift om anställning hos uppdragsgivaren

Är du anställd hos den som är skyldig att se till att det finns en energideklaration eller ett inspektionsprotokoll?	( ) Ja (●) Nej

Expert

Förnamn	Efternamn	
Kristofer	Dahlberg	
Datum för godkännande	E-postadress	
2022-04-22	stockholm.syd@energiklart.se	
Certifikatnummer	Certifieringsorgan	Behörighetsnivå
8270	Kiwa Swedcert	Normal
Företag		
14 energy Eklund & Eklund energideklarationer		

Boverket

Bilaga - Byggnadens energiprestanda

Version: 2.8.1.5

Byggnaden - Identifikation

Län	Kommun	Dekl.id
Stockholm	Nacka	1284167
Fastighetsbeteckning		Energideklarationen upprättad
Backeböl 1:604		2022-04-22

Adress	Postnummer	Postort
Rosbrinken 11	132 51	Saltsjö-Boo

Endast huvudadressen från energideklarationen visas.

Information om byggnadens energiprestanda och verifiering av energikrav

Vid vissa tillfällen kan det vara viktigt att ha information om byggnadens energiprestanda enligt tidigare gällande regler, exempelvis om energideklarationen används för verifiering i ett bygglovsärende. Byggnadens energiprestanda och energiklass följer kraven i Boverkets byggregler (2011:6) – föreskrifter och allmänna råd (BBR). Hur energiprestanda har beräknats och uttryckts i BBR har ändrats vid några tillfällen. Därför kan information i energideklarationer vara olika över tid. I denna bilaga finns en översikt över byggnadens energiprestanda beräknat enligt olika versioner av BBR.

Det är primärenergitalet och energiklassen i energideklarationens sammanfattning som är den gällande energiprestandan för byggnaden.

Byggnadens energiprestanda

I tabellen finns byggnadens energiprestanda enligt olika versioner av BBR.

Boverkets byggregler	Energiprestanda	
Specifik energianvändning enligt BBR 24[1] och tidigare	75	kWh/m² och år
Primärenergital enligt BBR 25[2]	120	kWh/m² och år
Primärenergital enligt BBR 29[3]	135	kWh/m² och år

Varför skiljer sig energiprestandan åt?

Du hittar mer information om byggnadens energiprestanda på Boverkets webbplats. Besök webbsida:
www.boverket.se/energi eller skanna QR-koden.

[1] BFS 2016:13
[2] BFS 2017:5
[3] BFS 2020:4

EKLUND
& EKLUND

RAPPORT
ENERGIDEKLARATION

Kortfattad sammanställning av er Energideklaration

www.eklundeklund.se
010-14 14 240

EKLUND EKLUND

Adress Rosbrinken 11
Fastighetsbeteckning Backeböl 1:604
Nybyggnadsår 1997
Uppvärmd yta (Atemp) 142 m²
Energiklass E

VÄRMESYSTEM

- ☐ Fjärrvärme
- ☑ Direktverkande el
- ☑ Frånluftsvärmepump
- ☐ Luft/luftvärmepump
- ☐ Luft/vattenvärmepump
- ☐ Markvärmepump
- ☐ Vedeldning

SOL

- ☐ Solceller
- ☐ Solpaneler

VENTILATION

- ☐ Självdrag
- ☐ Mekanisk frånluft
- ☐ Mekanisk från- och tilluft
- ☐ Mekanisk från- och tilluft med värmeväxling
- ☑ Mekanisk frånluft med återvinning

Kommentar ***från Energiexperten***

Övre plan kan med fördel kompletteras med en luft/luftvärmepump.
Se energideklarationen under "Åtgärdsförslag" för mer information.

Här ser ni den energiförbrukning vi utgått från innan energiklass och primärenergital beräknas. Energi för uppvärmning kan innefatta flera energislag. Exempelvis uppvärmning med både el och ved. Husets förutsättningar som konstaterades vid besiktningen. Notera att siffrorna speglar **husets** energiförbrukning **innan** normalisering. Övrig energiförbrukning som exempelvis uppvärmning av gästhus, uppvärmt utespa eller laddning av elbil är borträknad och påverkar inte det slutliga resultatet.

UPPDELNING ENERGIFÖRBRUKNING

	kWh/år	kWh/m² och år
Uppvärmning	8139	57
Tappvarmvatten	1019	7
Fastighetsenergi	348	2
Summa	**9506**	**67**
Hushållsel	7375	52

FAKTISK FÖRBRUKNING

PRIMÄRENERGI

För att det ska gå att jämföra hus på ett rättvist sätt korrigeras siffrorna och speglar husets energibehov vid samma förutsättningar, oavsett antal personer i hushållet eller vilken temperatur det varit i huset. Detta kallas för normalisering.

FRÅN FAKTISK FÖRBRUKNING

PRIMÄRENERGI

	Faktiska värden före normalisering	Efter normalisering och normalårskorrigering	Primärenergi
Atemp (m²)	142		
Kallvatten (m³/år)	90		
Innetemperatur (°C)	21,0	21,0	21,0
Uppvärmning (kWh/år)	8139	8643	15557
Tappvarmvatten (kWh/år)	1019	1671	3007
Fastighetsenergi (kWh/år)	348	348	627
Summa (kWh/år)	9506	10662	19191
kWh/m² och år		**75**	**135**

INGEN KAN GÖRA ALLT, MEN ALLA KAN GÖRA NÅGOT

Ni som bor i villa eller radhus kan göra många förändringar för att minska er energianvändning. Minskad energianvändning bidrar till minskad miljöpåverkan och ni får mer pengar kvar i plånboken.

Uppvärmning av våra bostäder utgör ca 40 % av energianvändningen i Europa. Till år 2030 har EU satt som mål att minska utsläppen av växthusgaser med 40 procent jämfört med 1990.

ENERGIKLASSS

Den 1 januari 2014 infördes energiklasser i en skala från A till G, där A står för den lägsta energianvändning en byggnad kan ha, och G för den högsta. Från och med den 1 januari 2019 uttrycks energiprestandan i ”primärenergital” i stället för ”specifik energianvändning”.

ENERGIKLASS	KOMMENTAR
A	Passivhus eller likvärdigt
B	Lågenergihus
C	Krav vid nybyggnation
D	Låg förbrukning
E	De flesta byggnader i Sverige
F	Kan troligen finnas utrymme för kostnadseffektiva och energibesparande åtgärder
G	

HUR HAR VI RÄKNAT

Primärenergital utgår från husets faktiska energiförbrukning med hänsyn tagen till flera faktorer, här är några exempel:

- Husets geografiska läge.
- Uppvärmda fristående byggnader.
- En ovanligt hög, eller låg, innetemperatur.
- Hushållets varmvattenförbrukning
- Elbil, utespa, pool eller annan energiförbrukande egendom.

Detta är exempel på några av de faktorer vi tar med i våra beräkningar innan primärenergital och energiklass bestäms. Resultatet är husets energibehov för uppvärmning och normaliserad varmvattenförbrukning i kWh/m² och år.

KONTAKTA OSS

info@eklundeklund.se
010 - 14 14 240

www.eklundeklund.se

eklundeklund.se

Underhållstips för

Frånluftsvärmepump!

EN VÄLSKÖTT VÄRMEPUMP GER MER VÄRME!

En värmepump som underhålls kontinuerligt ger en **högre effekt, större besparing och en betydligt längre livslängd.** Här ger vi 5 bra tips som får uppvärmningskostnaden att bli så låg som möjligt.

1. **Gör rent filter** enligt bruksanvisningen. Detta bör göras varannan månad eller i varje fall minst en gång per kvartal. Med igensatt filter minskar värmepumpens effekt snabbt och din elförbrukning ökar.

2. **Ventilation** är viktigt men kostsam om den överdrivs. I många frånluftsvärmepumpar kan ventilationen regleras. Ställ in den med en högre ventilation under den varma sommarperioden då du vill vädra ut varm och fuktig luft. Under den kalla vinterperioden är luften mer torr och ventilationen kan minskas. Står huset tomt en längre tid (semester) bör ventilationen minskas.

3. **Trycket i värmesystemet** bör vara mellan 0,5 till 1,5 bar. Kontrollera vilket tryck som gäller för just ert system. Vid återkommande påfyllningar eller porlande ljud från värmepumpen kan systemet behövas luftas. Se efter i instruktionsbok för åtgärd.

4. **Fläkten bör rengöras cirka en gång per år.** Det går ofta att göra utan tekniker, se efter i instruktionsboken.

5. **Frånluftsdonen ska rengöras regelbundet** (med t.ex en liten borste) för att bibehålla korrekt ventilation. Donens inställningar får ej ändras. Förväxla inte donen om flera tas ner samtidigt för rengöring, det är viktigt att de sätts tillbaka på samma plats som de satt innan demonteringen.

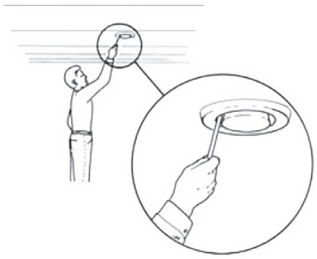

LÄS MER PÅ
WWW.EKLUNDEKLUND.SE

© Eklund & Eklund 2020

010-14 14 240
info@eklundeklund.se
EKLUND & EKLUND

Investera i en

Luftluftvärmepump!

EKLUND & EKLUND TIPSAR

Väggmodell

Golvmodell

MINSKA KOSTNADEN MED

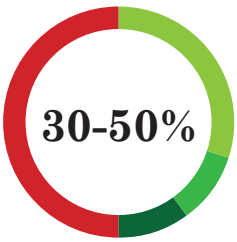

Luftluftvärmepump

GRATIS ENERGI FRÅN UTOMHUSLUFTEN!

Luft finns överallt och är gratis. Luftluftvärmepumpar är lättmonterade, de tar energi från uteluften och ger mindre uppvärmningskostnader med bättre inomhusklimat. I byggnader med direktverkande el är en luftluftvärmepump en mycket bra komplettering och kan sänka uppvärmningskostnaden med 30 till 40 %. I vissa fall kan sänkningen bli så mycket som 50 %, beroende på byggnadens storlek och planlösning. Sommartid finns även möjlighet att använda värmepumpen för luftkonditionering.

Det finns många olika värmepumpar att välja mellan. Det är alltid viktigt att konsultera experter inom området för råd och offertförslag. En del av de leverantörer och modeller som finns på marknaden är inte avsedda för de kalla och fuktiga vintrar som vi har i norden och klarar därför inte att fungera klanderfritt på vintern. Resultatet av dessa värmepumpar blir utebliven besparing och dyra reparationer. En luftluftvärmepump med bra effekt för normalstor villa kostar ca. 18 000 kr plus installation 7 000 kr.
Summa ca. 25 000 kronor.

I byggnader med flera våningar kan det vara fördelaktigt att montera två värmepumpar alternativt en värmepump med två innerdelar (duo) för att täcka husets behov och uppnå förväntad besparing. En duo med två innerdelar kostar cirka 30 000 kr.

Gästhus eller andra mindre byggnader som är uppvärmda under vinterperioden kan med fördel installera en mindre luftluftvärmepump. Oftast har dessa extrabyggnader en hög energiförbrukning. Det finns enklare värmepumpar som ger bra effekt till en rimlig kostnad. Värmepumpar kostar från 7-10 000 kr. plus installation. Vissa system är helt kompletta och du kan installera värmepumpen själv.

TIPS!

- Placera inomhusdelen på en central plats i huset, så att värmen sprids effektivt.
- Utedelen ger ifrån sig ljud, placera den inte vid sovrum eller så att den stör dina grannar.
- Håll dörrarna öppna så att värmen från värmepumpen sprids lätt.
- För att få en jämn temperatur i rum som ligger långt bort från värmepumpen ska de befintliga radiatorerna vara påslagna. Ställ termostaterna 2°C lägre än värmepumpens temperatur.
- På sommaren kan värmepumpar användas för luftkonditionering och avfuktning.
- Ta in offert från minst 2 leverantörer.

LÄS MER PÅ
WWW.EKLUNDEKLUND.SE

© Eklund & Eklund 2020

010-14 14 240
info@eklundeklund.se
EKLUND & EKLUND