

# Besiktningssprotokoll

Försäkringsbesiktning för Anticimex Säljarsförsäkrat



## Fastighetsuppgifter

|  |                |
|--|----------------|
| Fastighetsbeteckning:<br>Vessinge 2:12 |                |
| Fastighetsägare:<br>Jörgen Andrén      |                |
| Fastighetsadress:<br>Veingevägen 3     |                |
| Postnummer:<br>31245                   | Ort:<br>Veinge |

## Uppdragsgivare

|                                    |                |
|------------------------------------|----------------|
| Namn:<br>Sven Anders Jörgen Andrén |                |
| Adress:<br>Göstorpsvägen 128 A     |                |
| Postnummer:<br>31292               | Ort:<br>Laholm |

## Anticimex uppgifter

|  |                              |
|--|------------------------------|
| Besiktningdatum:<br>2023-05-10   | Protokollnummer:<br>67589664 |
| Temperatur:<br>11 °C   | Väderlek:<br>Sol             |
| Tekniker:<br>Patrik Johansson  |                              |
| E-post:<br>patrik.johansson@anticimex.se   |                              |
| Kontor:<br>Halmstad  |                              |
| Närvarande:<br>Jörgen Andrén fastighetsägare (var med delar av besiktningen)<br>Joakim Persson, Anticimex. |                              |

## Försäkringsbesiktning



### Besiktningsteknikerns reflektion

Noteringar som besiktningsteknikern särskilt vill påtala:

Detta är ett 1½-plans hus med källare från 1919.

Det mesta av husets konstruktioner och material är från byggnationen vilket innebär att man ska förvänta sig en del fullt normala åldersrelaterade slitage och brister på och i huset.

En äldre källare påverkas alltid av en viss mängd fukt då utrymmena är placerade under mark. Färgsläppen på källarväggarna bevisar detta. Det är därför lämpligast att anpassa materialen i källaren efter dess förhållande och endast använda sig av ångöppen färg och oorganiskt material.

Enstaka fönster och ytterdörrens tröskel är rötskadade. Då dessa är i så dåligt skick rekommenderas det att kontakt tas med fackman för att kontrollera om även konstruktionen tagit skada.

Som köpare till denna fastighet är det viktigt att ta del av hela protokollet, samt att säkerställa att man förstått innebörden av det som står skrivet. Har man som köpare inte deltagit vid besiktningen rekommenderar jag att en besiktningsgenomgång görs.

Patrik Johansson,  
Anticimex 075-245 10 00

# Försäkringsbesiktning

## Besiktningens graderingar



### Inget att notera

Denna symbol används då besiktningsteknikern inte ser några avvikelser i utrymmet eller byggnadsdelen.



### Mindre brister

Denna symbol används då besiktningsteknikern gör en notering om mindre brister som inte bedöms ha lett till allvarigare skador. Bristerna eller skadorna bedöms inte heller behöva fördjupad undersökning. Symbolen kan även användas då teknikern ger allmän information om huset eller en viss byggnadsdel, om en utförd åtgärd eller teknisk lösning i huset.



### Risk för skador

Denna symbol innebär att besiktningsteknikern med sin allmänna kunskap om svagheter i en viss konstruktion eller om andra förhållanden bedömer att det finns risk för skador. Omdömet ges för fel och brister som ännu inte lett till skada. Omdömet kan också omfatta erfarenhetsmässigt kända risker med vissa konstruktioner eller ett visst förhållande som kan dölja befintliga skador som inte upptäcktes vid besiktningstillfället. Om teknikern har gjort en bedömning att det föreligger en risk för skada så kommer teknikern inte för samma risk att lämna en rekommendation om fördjupad undersökning.



### Fördjupad undersökning rekommenderas

Denna symbol betyder att besiktningsteknikern har upptäckt brister, fel eller skada som bör undersökas vidare för att fastställa orsak och omfattning. En sådan fördjupad undersökning ingår inte i besiktningen.



### Förslag på åtgärder

Vid fel och skador där besiktningsteknikern bedömer att det inte är nödvändigt med en fördjupad undersökning kan besiktningsteknikern lämna förslag på åtgärder. Observera att förslag på åtgärder avser typiska åtgärder och inte är någon garanti för att bristen åtgärdas i det enskilda fallet.



### Obesiktigad byggnadsdel

Denna symbol visar att besiktningsteknikern inte har kunnat besiktiga en eller flera byggnadsdelar. Dessa bör besiktigas. Exempel är tak där en säker uppstigningsanordning saknas eller tak som är snötäckta eller hala. Vindar och kryppunder där inspektionssluckor saknas eller rum som är belamrade med saker kan också omöjliggöra en fullständig besiktning.

## Försäkringsbesiktning



### Byggnadsbeskrivning Bostadsbyggnad

|   |   |
|---|---|
| Byggnadsår:<br>1919   | Fönster:<br>2-glas kopplade fönster<br>2-glas Isolerfönster                                 |
| Ombyggnad/Tillbyggnad:  | Ventilation:<br>Självdrag (S)   |
| Hustyp, antal våningar:<br>Villa, 1½-plan med källare   | Värmesystem:<br>Bergvärme med vattenburen värme via radiatorer, kakelugn och en öppen spis. |
| Taktyp, takbeläggning:<br>Sadeltak, glaserade tegelpannor och låglutande tak med bandtäckt plåt | Grundkonstruktion:<br>Källare och betongplatta  |
| Stomme, material:<br>Trä  | Terrängförhållanden:<br>Trädgårdstomt   |
| Fasad:<br>Puts och stående träpanel   | Garage:<br>Garage i länga, ingår inte i uppdraget   |

Övrigt:

67589664



# Försäkringsbesiktning

## Besiktningens utlåtande

### 1. Insamling av upplysningar och handlingar

Fastighetsägaren lämnade följande upplysningar.

Fastigheten förvärvades 2017.

2001 installerades bergvärme.

Taket samt badrummet på övre plan är gjort för ca 25 år sedan.

I källarens kök är några klinkerplattor bortplockade. Dessa plockades bort då fukt trängde upp genom golvet. Fuktuppträngningen berodde troligen på att dagvattenledningen leds under källaren. Stupröret mot sydväst kopplades därför bort från dagvattenledningen och sedan dess har ingen fukt trängt upp från betongplattan.

Skorstenarna är ej besiktigade, Det krävs åtgärder gällande taktsäkerheten för att en brandskyddskontroll kan utföras.

Elcentralen i källaren är utbytt till en elcentral med snabbsäkringar. Även delar av avloppet är utbytt.

Radonmätning är inte utförd.

### 2. Besiktning, analys av risker samt rekommendationer om fördjupande undersökningar

---

#### Utvändigt / Markförhållanden



Inget att notera.

---

#### Utvändigt / Sockel



Sockeln har sprickor och puts/färgsläpp.

---

#### Utvändigt / Fasad



Fasaden har sprickor och putssläpp.



## Försäkringsbesiktning


Rötskador finns i träpanelen.



### Utvändigt / Entrétrappa




Lösa marksten noterades från entrétrappan.  
Handledaren är lös.



### Utvändigt / Trappa gårdssida



Rötskador finns i handledarna.



### Utvändigt / Fönster/Dörrar



Rötskador finns i fönster och ytterdörrens tröskel.

Det rekommenderas att kontakt tas med fackman för kontroll av orsaken till och omfattningen av rötskadorna samt bedömning av lämpliga åtgärder.



## Försäkringsbesiktning

---

---

### Utvändigt / Hängrännor / Stuprör



Stuprör är inte anslutna till markledning.  
Lövsil saknas till stuprör mot nordost.

Bristerna kan medföra ökad fuktbelastning på grundmur/sockel som i sin tur kan leda till fuktrelaterade skador.

---

### Utvändigt / Tak

Taket har av säkerhetsskäl besiktigat från marken.



Taksteg finns inte.  
Se även "insamling av upplysningar och handlingar."

Skorstenen saknar väderskydd.

Väderskydd kan monteras för att skydda mot nederbörd som annars kan orsaka fuktskador och frostsprängning i skorstenen/ murstocken.

---

### Utvändigt / Tak med taktäckning av plåt



Yttertaken är äldre.  
Plåten har färgsläpp och lokala rostangrepp.

Plåtdetaljer och underlagspapp har enligt vår bedömning en begränsad livslängd. Eftersom husets taktäckning är äldre har det ett minskat motstånd mot vatteninträngning. Detta i sin tur kan leda till fuktskador på yttertak och vidare ner i underliggande konstruktioner.

## Försäkringsbesiktning

### Utvändigt / Nockvind



Mikrobiell påväxt finns på underlagstaket.  
Vindsluckan är inte lufttät.  
Vinden är tilläggsisolerad.

Den upptäckta mikrobiella påväxten på underlagstaket är ett tecken på att vinden har tillförts eller tillförs fukt inifrån bostaden. Observera att besiktning av bostadens ventilationssystem inte har ingått i uppdraget.

För att komma tillrätta med detta kan fuktillförseln inifrån bostaden behöva minskas. Det kan göras genom att ventilationen i bostaden förbättras samt att eventuella otätheter i vindsbjälklaget (tak-/väggvinklar, taklucka med mera) tätas. Läs Anticimex faktablad om oppvärmda vindsutrymmen för tips och råd.



Missfärgningar förekommer på takstolen intill murstocken.  
Dessa bedöms ha uppstått före takbytet.

Vid fuktindikering mot missfärgningarna kunde inga förhöjda indikationer påvisas.



### Utvändigt / Sidovind sydväst



Det finns rötskador i en takstol.


Besiktning gjord från luckan då landgång saknas.  
Vi rekommenderar en kompletterande besiktning när landgång monterats.



### Utvändigt / Balkong



Rötskador finns i balkongräcket.





## Försäkringsbesiktning

---

---

### Utvändigt / Övriga sidovindar



Vindsutrymmena har inte kunnat besiktas eftersom inspektionsluckor saknas.

Vi rekommenderar en kompletterande besiktning när luckor monterats .

---

### Utvändigt / Krypgrund under rum mot väster



Utrymmet är troligtvis grundlagt med en krypgrund med betongbjälklag.

Vi rekommenderar en kompletterande besiktning när en inspektionslucka installerats.

---

### Hela huset / Allmänt



Tilluftssventiler finns inte i samtliga sov- och vistelserum.  
Spår av kondens förekommer på fönster.

Eftersom tilluftssventiler inte finns, försämras möjligheten för ventilationssystemet att fungera.

Vi rekommenderar att du kontaktar en ventilationsentreprenör för att undersöka och säkerställa ventilationssystemets funktion.




Det noterades att vissa fönsterglas har sprickor.



Vid kontroll av skyddsjord i vägguttag i kök och våtutrymmen noterades inga avvikelser.

## Försäkringsbesiktning

### Entréplan / Grundläggning

-  Rum med väster är troligtvis grundlagt med en kryppgrund med betongbjälklag.


kontroll av konstruktion:

I ytterväggen mot väster i rum mot väster demonterades golvlisen och ett provhål gjordes i träpanelen samt masonitskivan. Den obehandlade syllen ligger på betongplattan med en mellanliggande fuktspärr av papp. Fuktkvoten i syllen uppmättes till mellan 12-13.


Ingen avvikande lukt kunde upplevas från provhålet.

Risk för mikrobiell tillväxt föreligger om den relativa fuktigheten i den omgivande luften är över 75% vilket i gran- och furuvirke motsvarar en fuktkvot på ca 17%. Vid en långvarig fuktkvot på >28% finns risk för rötskador.


Väggsyllar riskerar att drabbas av fuktskador på grund av naturlig fuktpåverkan om fuktskyddet är bristfälligt utfört alternativt saknas. Fuktvandring kan ske från marken genom betongen till organiskt material genom så kallad kapillärsugning och diffusion, vilket kan leda till skador med lukt av mikrobiell karaktär. Om väggsyllarna är rötskyddsbehandlade kan även en kemisk lukt förekomma.




### Entréplan / Tambur

-  Inget att notera.


### Entréplan / Trapphall

-  Inget att notera.

### Entréplan / Vardagsrum

-  Inget att notera.

### Entréplan / Burspråk

-  Golvradiatorerna sitter inte fastmonterade.

Rörledningarna och kopplingarna kan släppa och orsaka rörbrott med vattenskador som följd.

## Försäkringsbesiktning

---



Missfärgningar finns på golvet under ett fönster.  
Vid fuktindikering mot missfärgningarna kunde inga förhöjda indikationer påvisas.

Glipor noteras i parkettgolvet.

---

### Entréplan / Trappförråd



Ett eluttag sitter löst på väggen.

Kontakta en elektriker för kontroll och åtgärd.

---


### Entréplan / Kök



Fuktskydd finns inte i diskbänkskåpet eller under kyl/frys.

Utan fuktskydd är det svårt att upptäcka läckage. Vatten kan då tränga in i omkringliggande konstruktioner och orsaka fuktskador.

Vid fuktindikering mot golvytan framför diskbänkskåpet samt vitvaror kunde inga förhöjda indikationer påvisas.



---

### Entréplan / Rum mot väster



Inget att notera.

---

### Entréplan / Toalett



Fuktindikering i utrymmet gav inga förhöjda fuktindikationer.

---

### Övre plan / Sovrum 1



Inget att notera.

---

### Övre plan / Allrum



Inget att notera.

## Försäkringsbesiktning

### Övre plan / Badrum/Wc



Klämring finns inte i golvbrunnen.  
Rör genomföringar finns i golvet.  
Bristfälligt golvfall noteras i utrymmet.

Bristerna medför ökad risk att vatten kan tränga ner i bakomliggande konstruktion med fuktrelaterade skador som möjlig följd.

Vid fuktindikering i utrymmet kunde inga förhöjda indikationer påvisas.



### Övre plan / Tvättstuga



Klämring finns inte i golvbrunn.  
Rör genomföring finns i golvet.  
Tätskikt saknades på golvet under rören.  
Bristfälligt golvfall noteras i utrymmet.

Se "Övre plan/Badrum/Wc".

Vid fuktindikering i utrymmet kunde inga förhöjda indikationer påvisas.



### Övre plan / Sovrum 2



Fönster går ej att öppna.

### Källarplan / Allmänt



Rötskador noteras i dörrkarmar och svamp finns på källarytterväggen i förrådet.  
Puts- och färgsläpp finns på källarväggar.

För att utreda orsaken till och omfattningen av ovanstående skador rekommenderas att en fördjupad undersökning utförs.

### Källarplan / Källarentré




Inget att notera.

## Försäkringsbesiktning


---

### Källarplan / Rum med elcentral

 Inget att notera.


---

### Källarplan / Förråd

 Inget att notera.


---

### Källarplan / Kylrum

 Inget att notera.


---

### Källarplan / Pannrum


 Gjutjärnsbrunnen är rostangripen.

---

### Källarplan / Rum med kök

 Vattenrör är inte fixerade.

När vattenrör inte är fixerade kan kopplingarna lossna pga vibrationer med läckage som följd.



 Klinkerplattor saknas i golvet.

Se vidare under "Insamling av uppgifter och handlingar".



67589664



## Försäkringsbesiktning

---

---

### Källarplan / Rum mot öster



Inget att notera.

---

### Källarplan / Rum mot sydost



Inget att notera.

---

### Källarplan / Rum mot sydväst



Inget att notera.

Med vänliga hälsningar  
Anticimex

*Patrik Johansson*  
Besiktningsteknikers underskrift

Patrik Johansson  
Namnförtydligande

Halmstad  
Kontor

2023-05-12  
Datum

## Försäkringsbesiktning

### Vad man kan förvänta sig av ett hus

Ett hus kräver kontinuerligt underhåll, då alla byggnadsdelar utsätts för dagligt slitage. De flesta hus har någon form av brister och fel i form av skador eller risk för skador. Lättast att upptäcka är skador i synliga delar som golv- och väggbeklädnader. Även de delar av byggnaden som man inte ser utsätts för dagligt slitage, exempelvis fuktisoleringen mot en källaryttervägg eller en dräneringsledning. Olika typer av fuktpåverkan är det vanligaste problemet. Fuktisolering och en dräneringsledning har en begränsad livslängd. En äldre dräneringsledning eller fuktisolering har normalt utsatts för sådant slitage att man kan förvänta sig att funktionen är nedsatt. En kryppgrund eller en vind utsätts för olika stora fuktbelastningar beroende på årstid, användning och geografi. Detsamma gäller konstruktioner på betongplatta, exempelvis golv i gillestugor.

Tätskiktet i ett våtrum kan vara utformat på olika sätt. Plastmattor på väggar och golv fungerar både som ytskikt och tätskikt. På plastmattor är det relativt enkelt att se om skador eller brister finns. Kakel och klinker fungerar som ytskikt i våtrum och tätskiktet finns under plattorna. Det går därför inte att göra en bedömning av skicket och tätheten hos materialet eller om det saknas tätskikt. Det är viktigt att tätskiktet är rätt monterat. Utföranden som inte är fackmässigt utfört drabbas ofta av skador.

### Anticimex beskrivning av ord i besiktningsprotokollet

|                                 |   |
|---------------------------------|---|
| <b>Anlöpta/Anlöpfung</b>        | Gråaktig fuktskada på eller mellan en isolerglasruta.   |
| <b>Bjälklag</b>                 | Den del av byggnaden som golvet vilar på mellan två våningar eller mot grundläggningen.   |
| <b>Blindbotten</b>              | Undersidan av ett bjälklag i en kryppgrund eller torpargrund.   |
| <b>Boardskivor</b>              | Träfiberskivor som exempelvis används som blindbotten eller underlag för yttertak.  |
| <b>Flytande golv</b>            | Golvkonstruktion ovanpå en gjuten betongplatta som vanligtvis inte har någon infästning vare sig mot golv eller vägg. Kan bestå av golvs-kivor eller bräder som ligger antingen ovanpå en hård isoleringsskiva av cellplast, papp eller distanserande matta.  |
| <b>Fuktkvot (FK)</b>            | Fuktkvoten beskriver fuktmängden i ett material. Fuktkvoten beskriver förhållandet mellan vikten vatten i ett material i förhållande till vikten torrt material och uttrycks i %. Vid 17% Fk finns det risk för mikrobiell tillväxt   |
| <b>Kryppgrund</b>               | Typ av grundläggning där husets väggar och bjälklag vilar på sockel/grundmur. Utrymmet innanför grundmursväggarna är oftast kryppbart (utrymmet mellan mark och undersidan av bjälklaget).  |
| <b>Läkt (strö- och bärläkt)</b> | Trälister som takpannor hängs fast på. Kan även ligga under ett plåttak.  |
| <b>Lättbetong</b>               | Ett byggnadsmaterial i forma av block, balkar och element. Jämfört med vanlig betong har lättbetong lägre vikt och sämre hållfasthet, men bättre värmeisoleringssegenskaper. Blåfärgad lättbetong (blåbetong) kan ge ifrån sig radon. Se vidare beskrivningen av Radon.   |
| <b>Mikrobiell lukt</b>          | Lukt som bildas av mögel, röta eller bakterier.   |
| <b>Mikroorganismer</b>          | Samlingsnamn för mögel, röta och bakterier.   |
| <b>Okulär besiktning</b>        | Besiktning som utförs med hjälp av syn, lukt, känsel och hörsel utan att ingrepp görs i huset.  |
| <b>Platta på mark</b>           | Husgrund av en gjuten platta i betong under hela huset. Plattan är normalt tjockare (förstyvad) under ytterväggar och bärande innerväggar. Innergolvet ligger direkt ovanför den gjutna plattan, antingen uppreglat, flytande eller med ett ytskikt direkt på plattan.  |
| <b>Relativ fuktighet (RF)</b>   | Luftens fuktighet mäts i relativ fuktighet (RF). RF är enkelt uttryckt ett mått på hur mycket vatten som luften innehåller vid en viss temperatur och anges i %. Vid 75% RF finns det risk för mikrobiell tillväxt.   |
| <b>Radon</b>                    | Osynlig, luktfri radioaktiv gas som bildas då grundämnet radium sönderfaller. Radon kan förekomma i byggnadsmaterial blå lättbetong (blåbetong) eller i marken. Enda sättet att upptäcka radon är att göra en mätning. Blåfärgad lättbetong har använts som byggnadsmaterial från slutet av 1920-talet till slutet av 1970-talet. Radon kan även förekomma i vatten |
| <b>Råspont</b>                  | Hyvlade och spontade brädor som exempelvis används som yttertakspanel eller blindbotten.  |
| <b>Syll (syllkonstruktion)</b>  | Underliggande träregel i väggen där väggen vilar mot grunden.   |
| <b>Taktäckning</b>              | Takmaterial som fungerar som väderskydd kan bestå av betongpannor, tegelpannor, plåt, tjärpapp, gummiduk, eternit etc.  |
| <b>Torpargrund</b>              | Typ av grundläggning där husets väggar och bjälklag vilar på sockel/grundmur. Utrymmet innanför sockeln/grundmuren är oftast inte kryppbart. (utrymmet mellan mark och undersidan av bjälklaget.)   |

67589664

## Försäkringsbesiktning

---

|   |   |
|---|---|
| <b>Tryckimpregnering</b>                | Metod för att rötskydda trä. Används främst för träkonstruktioner utomhus men kan också finnas inomhus, exempelvis i syllar.                  |
| <b>Uppreglat golv</b>                   | Träkonstruktion som bildar golv ovanpå en gjuten betongplatta.  |
| <b>Utreglad vägg</b>                    | Träkonstruktion som bildar vägg innanför en murad eller gjuten källaryttervägg.   |
| <b>Yttertakspanel/<br/>underlagstak</b> | Takmaterial som ligger direkt mot takstolarna och fungerar som underlag för taktäckningen som kan bestå av råspont, boardskivor, eternit etc. |

# Försäkringsbesiktning

## Besiktningens omfattning

### Syfte

Försäkringsbesiktningen har till syfte att avgöra om och till vilken omfattning en försäkring mot dolda fel kan tecknas i Anticimex Försäkringar AB. Besiktningen och protokollet är också en viktig del av beslutsunderlaget vid en fastighetsaffär och ger både säljaren och köparen en bild av byggnadens skick inför överlåtelsen. Besiktningen ersätter inte köparens undersökningsplikt utan är en del av undersökningsplikten.

### Vem har rätt till besiktningsprotokollet

Besiktningsprotokollet upprättas av Anticimex Försäkringar AB.

Rätt till besiktningsprotokollet har också uppdragsgivaren. Om säljaren är uppdragsgivare har också köparen samma rätt till protokollet som säljaren, se vidare under Ansvar och Reklamationer.

När säljaren är uppdragsgivare rekommenderar Anticimex köparen att beställa en så kallad besiktningsgenomgång innan köpet genomförs. Vid en besiktningsgenomgång går besiktningsteknikern igenom besiktningsprotokollet med köparen så att denne får samma information som säljaren fått.

Observera att Anticimex ansvar gäller för en fastighetsöverlåtelse. Om köparen i överlåtelsen i sin tur säljer fastigheten kan aktuellt protokoll inte användas och Anticimex har således inte ansvar för besiktningen mot köpare i senare överlåtelser.

### Vad besiktningsteknikern gör

Besiktningen innehåller olika moment och resultatet av varje moment noteras i besiktningsprotokollet. Besiktningssuppletet är slutfört när besiktningsprotokollet har skickats till uppdragsgivaren.

### Upplysningar

Om köparen eller säljaren är med vid besiktningen så går Anticimex besiktningstekniker igenom vad som ska göras under besiktningen och ställer frågor om byggnaden. Om teknikern får ta del av handlingar och muntliga upplysningar om byggnaden så antecknas dessa i besiktningsprotokollet.

Teknikern kontrollerar inte riktigheten i lämnade handlingar och upplysningar.

### Besiktning

Om inte annat särskilt anges i uppdragsbekräftelsen så besiktigas fastighetens huvudbyggnad och i förekommande fall även garage/carport. Besiktningsteknikern besiktigar tillgängliga utrymmen som kan nås genom anvisade dörrar, inspektionsluckor och liknande. Utvändiga ytor som fasader och tak besiktigas också. Fasader besiktigas från marken och tak besiktigas från marken eller från uppställd, säkrad och godkänd stege mot takfot eller i de fall det är möjligt på ett säkert sätt från takstege. Besiktningen är huvudsakligen en okulär besiktning där byggnadens skick och funktion kontrolleras. Med okulär besiktning menas det man kan se och känna utan ingrepp i byggnaden.

### Fuktindikering

Förutom den okulära besiktningen utför besiktningsteknikern fuktindikering på något eller några ställen i våtrummen för att i möjligaste mån upptäcka vattenskador. I besiktningsprotokollet framgår det vilket utslag fuktindikatorn visat. Ibland är det inte möjligt att göra en fuktindikering som visar ett relevant resultat. I sådana fall framgår detta i besiktningsprotokollet. Det är viktigt att veta att en fuktindikering inte är jämförbar med en mer ingående fuktmätning.

### Kontroll av konstruktion

Besiktningen innehåller också en kontroll av konstruktion i syfte att upptäcka fukt- och lukt relaterade skador. Kontroll av konstruktion kan innebära att provhål behöver utföras.

Kontroll av konstruktion görs på följande ställen där delar av stommen kan vara i kontakt med grundläggningen:

I byggnader med platta på mark, källare eller suterrängvåning görs normalt minst två kontroller per markplan. Denna kontroll utförs förutsatt att det finns uppreglade eller flytande golv och vid upp- eller utreglade väggar i anslutning till grundkonstruktionen.

Har byggnaden platta på mark utan uppreglade eller flytande golv görs normalt minst två kontroller av väggkonstruktionen och eventuella väggsyllar.

## Försäkringsbesiktning

Har byggnaden kryp- eller torpargrund med bottenbjälklag av organiskt material görs normalt kontroll av syll underifrån. I vissa fall kan det bli nödvändigt att uppdragsgivaren tar upp en lucka eller utför någon motsvarande åtgärd för att möjliggöra relevant kontroll av syll och grund.

Fuktmätning utförs i vissa känsliga konstruktioner. Teknikern mäter relativ fuktighet (RF) och/-eller fuktkvot (FK). Då fuktmätningen utförs stickprovsmässigt kan det finnas högre fuktvärden på andra ställen än där fuktmätningen utförs.

### Gradering av upptäckta brister, risker och skador

I besiktningsprotokollet gör besiktningsteknikern noteringar om det som har framkommit vid besiktningen. Iakttagelserna graderas efter hur allvarliga bristerna eller skadorna är och om det finns särskilda risker.

Om teknikern inte upptäcker något som avviker från vad som kan förväntas av en viss byggnadsdel så noteras även detta i protokollet.

### Bedömning av installationer

I besiktningsprotokollet noterar besiktningsteknikern för en lekman uppenbara okulära brister/skador i invändiga installationer för ventilation, uppvärmning, el, vatten- och avlopp, murstock och eldstäder. I kök och våtrum görs också stickprovsmässig indikation av skyddsjord. Några andra undersökningar än stickprovsmässig indikationskontroll av skyddsjord i kök och våtrum görs ej, dessa typer av undersökningar kräver i allmänhet tekniker med särskild behörighet för respektive installation.

Bedömningarna och rekommendationerna kan också grunda sig på säljarens uppgifter, allmänt kända ålders- och/eller försäkringsmässiga avskrivningar och/eller andra uppenbara indikationer på fel.

### Bedömning av altaner, uterum och trappor

Vid bedömning av altaner, uterum utvändiga trappor och andra likvärdiga konstruktioner i anslutning till markplan och i direkt anslutning till byggnaden görs en okulär funktionsbesiktning utan ingrepp eller mätningar.

## Undantag och begränsningar

### Anticimex besiktning omfattar inte

- Ingrepp, mätningar, provtryckning och liknande som inte anges under rubriken Besiktningens omfattning ovan.
- Radonmätning, kontroll av förekomst av asbest, kontroll av vattenkvalitet eller vattenkvantitet, kontroll av system för el\*, värme\*, vatten\* och avlopp\* samt kontroll av maskinell utrustning, eldstäder\*, rökgångar, murstock\*, oljepanna, simbassänger, altaner, uterum, andra markanläggningar samt marken.
- Anmärkning på bagatellartade förhållanden.
- Noteringar om estetiska eller arkitektoniska förhållanden som inte påverkar byggnadens funktion eller nyttjandet av byggnaden.
- Undanflyttning av lösöre såsom exempelvis mattor, sängar, soffor eller bokhyllor.

\*En invändig okulär besiktning görs dock för att upptäcka för en lekman uppenbara skador/ brister, se ovan under Bedömning av installationer.

### Uppdragsgivaren ansvarar för

- Att fastighetsägaren godkänner provhålltagning i byggnaden.
- Att fastighetsägaren lämnar uppgifter om tidigare skador eller om misstanke finns om fukt, röta, mögel, skadeinsekter eller vattenskadorna. Fastighetsägaren ska också upplysa om andra omständigheter som kan ha betydelse för besiktningen.
- Att fastighetsägaren upplyser om var dörrar och inspektionsluckor är belägna.
- Att fastighetsägaren bereder Anticimex besiktningstekniker tillträde för undersökning av alla utrymmen i byggnaden.
- Att fastighetsägaren noggrant efterföljer eventuella instruktioner som meddelas av Anticimex, exempelvis avseende tillhandahållande av godkända stegar, borttagande av lösöre och andra förberedelser för att möjliggöra besiktningen.

### Betalning för försäkringsbesiktning

Försäkringsbesiktningen innefattas av den premie som faktureras uppdragsgivaren i samband med tecknande av försäkring. Om uppdragsgivaren väljer att inte teckna försäkring efter utförd besiktning men fullföljer försäljningen har Anticimex rätt att fakturera uppdragsgivaren för besiktningen efter gällande prislista.



## Försäkringsbesiktning

### Ansvar

För att protokollet ska få användas i annat syfte eller av en annan person, än vad som framgår under rubrikerna Syfte och Vem har rätt till besiktningsprotokollet, så måste Anticimex godkänna detta skriftligen. I annat fall tar Anticimex inget ansvar för protokollets innehåll. Om uppdragsgivaren eller annan som har rätt till besiktningsprotokollet menar att annan information framkommit muntligen än vad som framgår av besiktningsprotokollet så ska uppdragsgivaren omedelbart vid mottagandet av protokollet begära skriftlig komplettering. Begärs inte en sådan komplettering så kan inte uppdraget reklameras med hänvisning till den muntliga informationen.

Om Dolda Fel-försäkring inte tecknas tar Anticimex inget ansvar för innehållet i besiktningsprotokollet gentemot någon annan än den säljare som är uppdragsgivare och under förutsättning att besiktningsuppdraget har betalats. I detta fall gäller villkor för besiktningen som levereras och faktureras separat.

### Reklamationer

Vid missnöje med Anticimex utförande av uppdraget eller anmärkning mot Anticimex i övrigt så ska skriftlig reklamation göras snarast möjligt efter att felet upptäcktes eller borde ha upptäckts. Reklamation ska i alla händelser ske senast inom tre år från besiktningsstillfället. Försummas den här reklamationsfristen så får inte eventuella fel göras gällande. Anticimex ansvar är under alla förhållanden begränsat till 1 000 000 kronor för det här besiktningsuppdraget. Anticimex friskriver sig för samtliga skador och krav understigande 10 000 kronor. Om säljaren är uppdragsgivare kan köparen reklamera besiktningen och Anticimex tar samma ansvar mot denna som om köparen själv varit uppdragsgivare.

### Personuppgifter, kunduppgifter, besiktningsprotokoll mm.

Vi behandlar personuppgifter hänförliga till bland andra kunder, försäkringstagare, försäkringshavare, betalare och kontaktpersoner. Vi samlar in uppgifterna direkt från dig. Ibland kan vi erhålla uppgifterna direkt från din mäklare i samband med köp eller försäljning av fastighet, lägenhet eller byggnad. De uppgifter vi behandlar är namn- adress- och kontaktuppgifter, personnummer och i vissa fall även uppgifter om vissa ekonomiska förhållanden, t.ex. om en kreditupplysning behöver tas. Om besiktningen beställs av en presumtiv köpare kan vi komma att behandla uppgifter om säljaren för att kunna utföra besiktningen. Vi samlar även in och behandlar uppgifter om fastigheter, byggnader, verksamheter och andra serviceobjekt. Ändamålet med vår behandling är att vi ska kunna teckna, fullgöra och administrera avtal, tillvarata rättsliga skyldigheter, framställa rättsliga anspråk samt för att uppfylla de krav som ställs på verksamheten. Mot bakgrund av Anticimex berättigade intresse behandlas också uppgifter för marknadsföring, sammanställning av marknads- och kundanalyser samt statistik.

Uppgifterna är avsedda att i första hand användas av bolag inom Anticimex-gruppen, men personuppgifter kan komma att lämnas ut till andra företag, föreningar och organisationer som Anticimex-gruppen samarbetar med, exempelvis en villa, fritidshus- eller hemförsäkringsbolag om du har försäkring, fastighetsmäklare och banker, samt till myndigheter när det föreligger skyldighet därom enligt lag.

Med personuppgifter avses även besiktningsprotokoll, intyg, rapporter och liknande handlingar som innehåller personuppgifter och uppgifter om olika objekt. I samband med att vi tillhandahåller tjänster till våra kunder kan sådana handlingar komma att lämnas till tredje man, exempelvis till ägare, köpare eller säljare av fastigheter, byggnader, lägenheter etc. Vi använder besiktningsprotokoll som underlag vid så kallad besiktningsgenomgång med köpare av en fastighet. Vi använder besiktningsprotokoll även som underlag för vår riskbedömning och därmed som en del av försäkringsvillkoren vid meddelande av olika försäkringar till säljare och köpare av en fastighet.

Du har rätt att efter en skriftlig ansökan kostnadsfritt få besked om vilka personuppgifter vi har om dig. Du har också rätt att begära att vi rättar felaktiga personuppgifter och raderar personuppgifter. Märk ansökan med "Dataskydd" och skicka den till Anticimex, Box 470 25, 100 74 Stockholm eller [sweden.privacy@anticimex.se](mailto:sweden.privacy@anticimex.se). Läs mer på [anticimex.se/personuppgifter](https://anticimex.se/personuppgifter). Om du har synpunkter på vår personuppgiftsbehandling kan du kontakta oss eller inge klagomål till Datainspektionen.

Vind – uppvärmt utrymme

# Håll utkik efter fukt och mögel på din kalla vind

**En vind ska inte släppa in vatten eller för mycket fukt, vare sig inifrån eller utifrån. Därför är det viktigt att inspektera vinden regelbundet.**

I äldre hus består vindsutrymmets ventilation av några ventiler i gavlarna och ibland ett öppningsbart fönster. Dessa vindar har dessutom ett vindsbjälklag med en fyllning av sågspån eller kutterspån ovanpå gamla tidningar eller papp.

Trots att denna typ av vindsutrymme får ett fuktillskott via luft från bostaden så skapar detta sällan problem på vinden, om inte produktionen av fukt inomhus är extremt hög. Sågspånet släpper nämligen kontinuerligt igenom värme, vilket innebär att vinden håller en någorlunda jämn temperatur. Tack vare detta klarar sig vinden utan fuktskador.

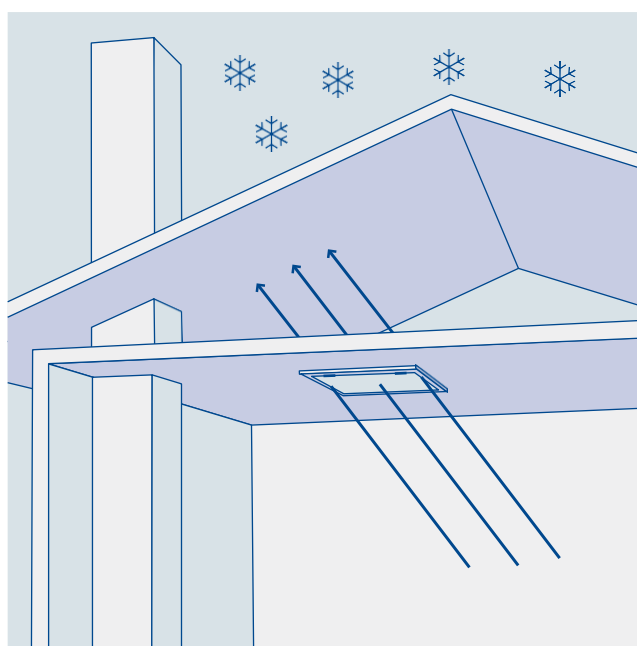
## Kondens kan uppstå i välisolerade vindar

På en välisolerad vind i ett nyare hus eller i ett tilläggsisolerat äldre hus kan dock ett litet tillskott av fukt från bostaden orsaka stora problem med mikrobiell påväxt (mögel, bakterier och röta) på yttertakspanelen som följd. Problemen uppstår vintertid, då vinden blir kall och den fuktiga luften når den kalla yttertakspanelen. Kondens skapas, och ibland isbildning, som gör materialet fuktigt.

För att minska fuktillskottet har under många år rekommendationen om att öka vindsventilationen varit vanlig. Detta är dock en tveksam åtgärd, eftersom det är mycket sannolikt att vinden då blir ännu kallare vintertid.

## Ventilation i boendemiljön förebygger problem

För att en välisolerad vind ska fungera, krävs i stället att ventilationen i själva bostaden är tillräcklig. Fuktillskottet inne ska vara minimalt samt att vindsbjälklaget är lufttätt, det vill säga, inte släpper igenom luft från bostaden. Självklart är det viktigt att yttertaket också är tätt.



När ett litet tillskott av fuktig luft från bostaden tränger upp, till exempel genom otät vindslucka, till ett uppvärmt, kallt vindsutrymme, kyls luften ned och kondensation kan uppstå. Det kan i sin tur leda till fukt- och mögelskador.

Utg. 2 Design och produktion: [www.luxlucid.com](http://www.luxlucid.com)

## Tips

Om du har frågor om ventilation av din bostad bör du ta kontakt med en ventilationsentreprenör.

Läs mer om vindar på [www.ri.se](http://www.ri.se) (RISE Research Institutes of Sweden).

För mer information om fuktproblem på vinden, kontakta oss på 075-245 10 00.